人才資料登記統計數據

前言

人才資料登記系統自 2014 年 7 月建立，由 2016 年 12 月起，推出全新系統，系統歡迎所有年滿 15 歲的澳門居民作出登記，登記者可在填報個人資料外，更可以填報現居地，學歷，工作經驗及證照/專業資格等資料，而參與委員會的實習活動或獎勵項目的相關項目或證照則由系統自動填入。系統資料可讓特區政府掌握科學的數據，作為制訂相關政策措施的重要參考；也會向登記者提供人才資訊，同時對於在澳門以外地區的登記者，進行登記可留下聯絡資料，方便聯繫和適時得悉澳門相關活動的資訊。

統計數據包括以下特點：

1. 統計數據包含自建立日起的所有登記者資料，並以累計形式展示；
2. 系統只會自動驗證登記者的澳門居民身份；
3. 為保障登記者提供的資料安全，系統和資料不與任何機構作任何互聯互通，並放置在一個具多重高度加密的伺服器內，以確保登記人的資料安全。
4. 數據的顯示具有即時性，惟更新程度完全**依靠登記者的主動更新**；
5. 個人資料（包括：學歷、工作經驗和證照/專業資格的取得）的更新，有助委員會更好的了解登記者的才能或需要，有助更精準提供相應的資訊。

統計數據截至 2021 年 7 月 8 日 23:59

一. 登記人數統計

1.1 按現居地及性別統計之登記人數

人才資料登記系統內共有 16,515 人作出登記，其中男性及女性分別有 8,438 人和 8,077 人，各佔 51.09%和 48.91%，男性的登記人數持續提升。在所有登記者，居住在澳門的有 13,772 人，佔整體的 83.39%。

登記者性別、居住地分佈數目表

	所有登記者(百分率)	居於澳門(百分率)	非居於澳門(百分率)
男性	8,438 (51.09%)	6,875 (49.92%)	1,563 (56.98%)
女性	8,077 (48.91%)	6,897 (50.08%)	1,180 (43.02%)
總計	16,515 (100.00%)	13,772 (83.39%)	2,743 (16.61%)

圖一：登記者性別、居於地分佈圖

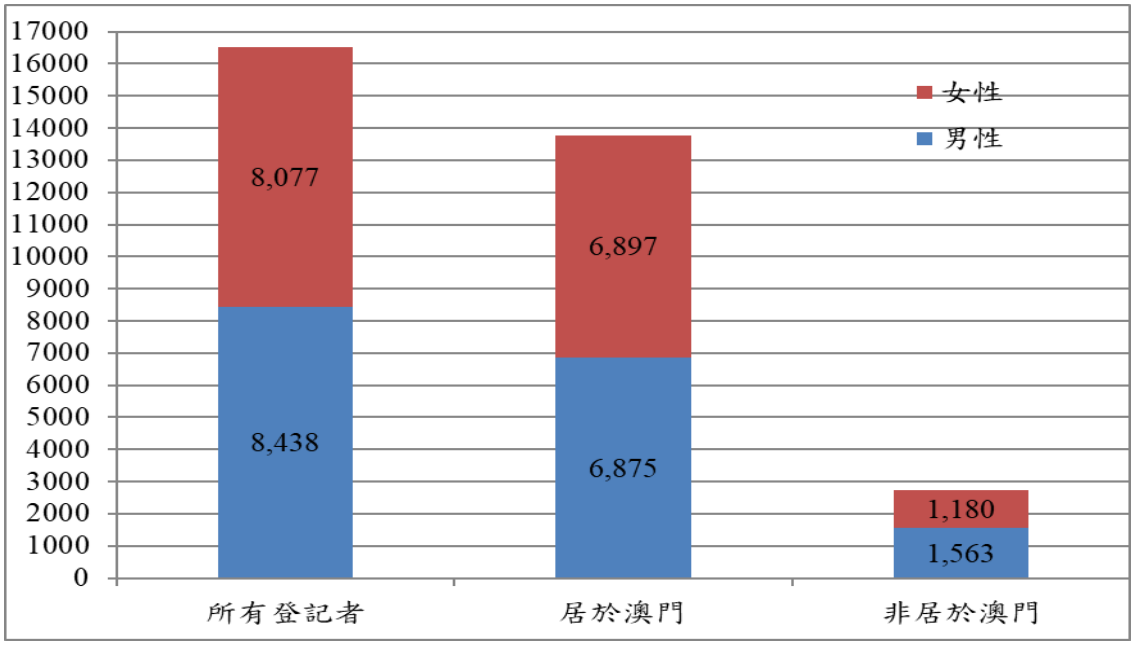

1.2　按年齡之登記人數

在上述的登記者中，平均年齡為 34.03 歲，中位數是 31.46 歲。

圖二登記者年齡，居住地分佈圖

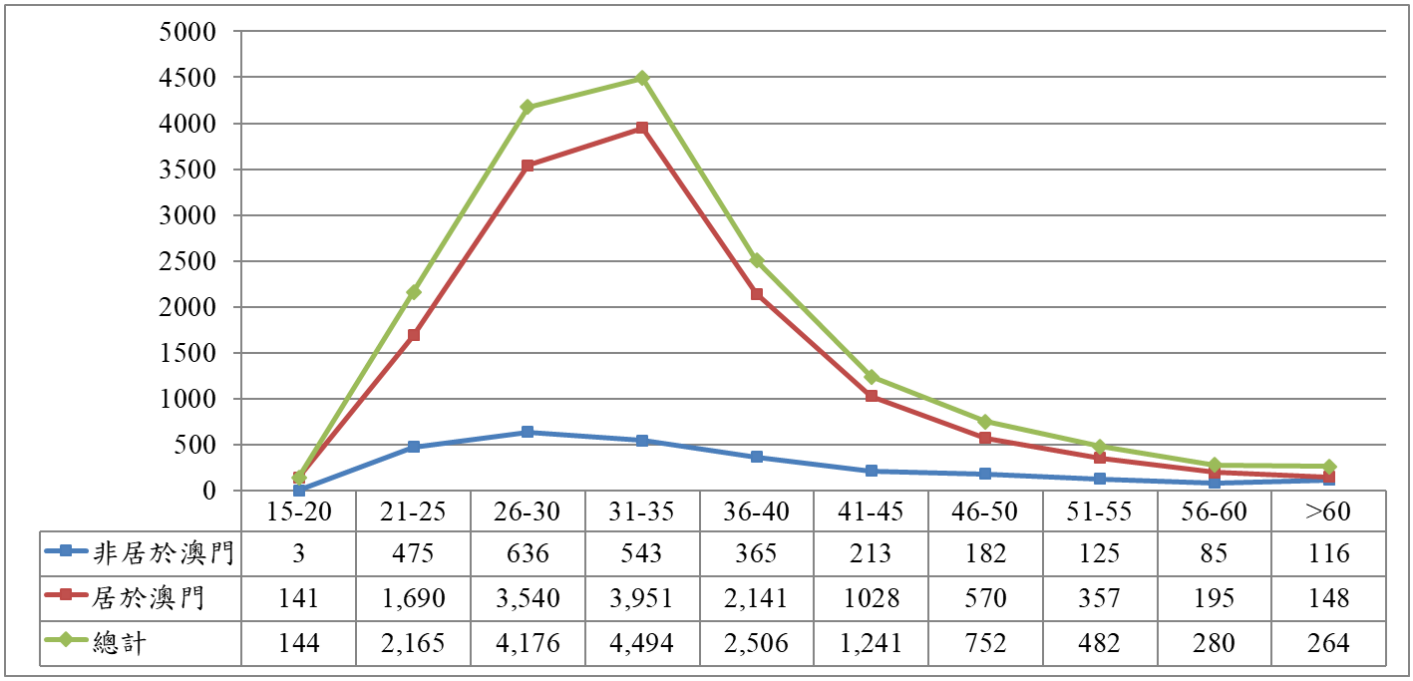

	15-20	21-25	26-30	31-35	36-40	41-45	46-50	51-55	56-60	>60
非居於澳門	3	475	636	543	365	213	182	125	85	116
居於澳門	141	1,690	3,540	3,951	2,141	1028	570	357	195	148
總計	144	2,165	4,176	4,494	2,506	1,241	752	482	280	264

註：有 11 名居於澳門的登記者年齡不詳。

1.3 登記者現居地分佈

登記者中以絕大部份居於澳門，有 13,772 人，佔整體 83.39%。

1.4 登記者現居地分佈總表

	澳門	香港	內地	中國台灣	美國	英國
數量	13,772	982	802	286	179	151
	澳洲	葡萄牙	加拿大	日本	新加坡	其他
數量	121	56	54	25	21	66

其他包括：韓國、法國、荷蘭、德國、瑞典、泰國、芬蘭等

圖三：按登記者居住地分佈圖

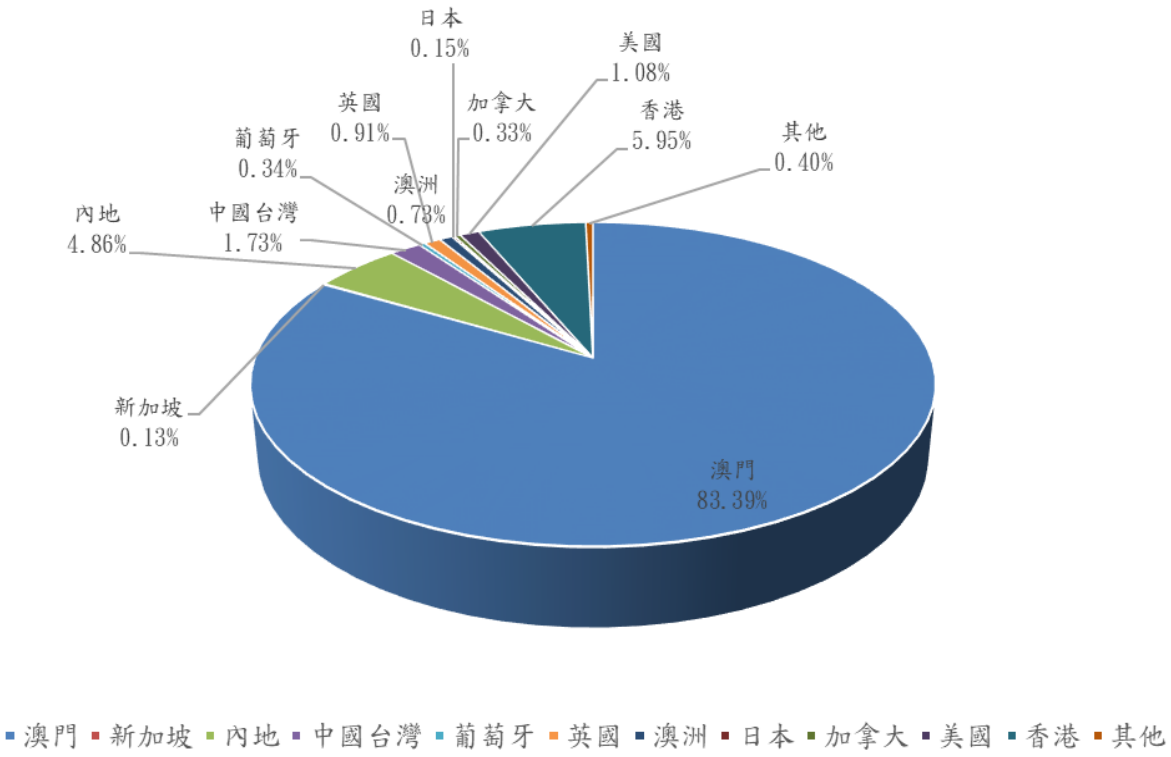

二. 工作經驗統計

工作經驗方面，居於澳門的 13,772 位登記者，有 8,701 位有填寫工作經驗，對應的填報率為 63.18%，非居於澳門的 2,743 位登記者，有 1,749 位有填寫工作經驗，對應填報率為 63.76%。

2.1 工作經驗項目 :(單位:人數)

登記項數	居於澳門	非居於澳門
0 項	5,071 (36.82%)	994 (36.24%)
1 項	5,744 (41.71%)	1,191 (43.42%)
2 項	1,398 (10.15%)	249 (9.08%)
3 項	744 (5.40%)	135 (4.92%)
4 項或以上	815 (5.92%)	174 (6.34%)
總計	13,772 (100.00%)	2,743 (100.00%)

圖四：工作經驗數目分佈

居於澳門的工作經驗分佈

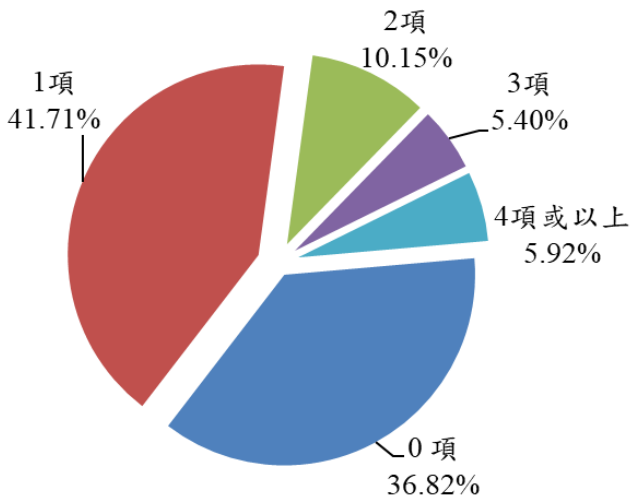

非居於澳門的工作經驗分佈

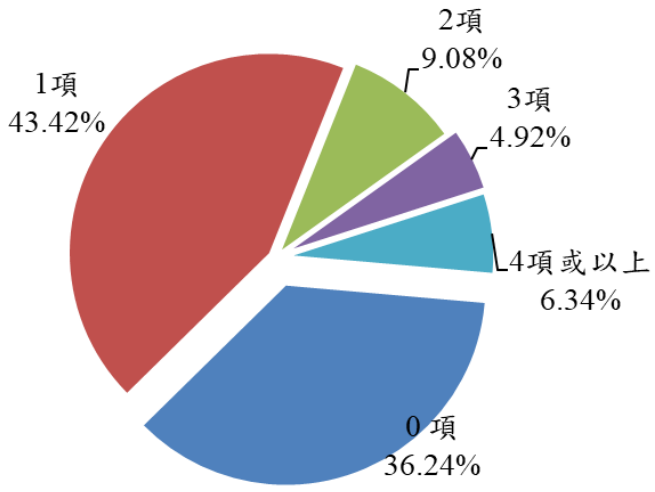

2.2 工作經驗中的公司規模分佈

登記的工作經驗中，有提供公司規模的總登記數共 17,980 筆，居住在澳門的登記者有 14,957 筆，其任職公司規模主要集中在大於 500 人的公司，有 5,932 筆，佔居於澳門登記者 39.66%。其餘登記的任職公司規模的筆數比例相若，佔 9.54%至 16.40%不等，相當接近。而非居於澳門的登記者有 3,023 筆，當中，其任職公司規模在大於 500 人的公司的比例也是最高，有 1,400 筆，佔 46.31%。

居於澳門登記者工作經驗中的公司規模(單位:筆數)

公司規模	≤10 人	11-50 人	51-100 人	101-200 人	201-500 人	≥501 人	總計
數量	1,592	2,453	1,427	1,471	2,082	5,932	14,957

圖五：居於澳門人士工作經驗中的公司規模

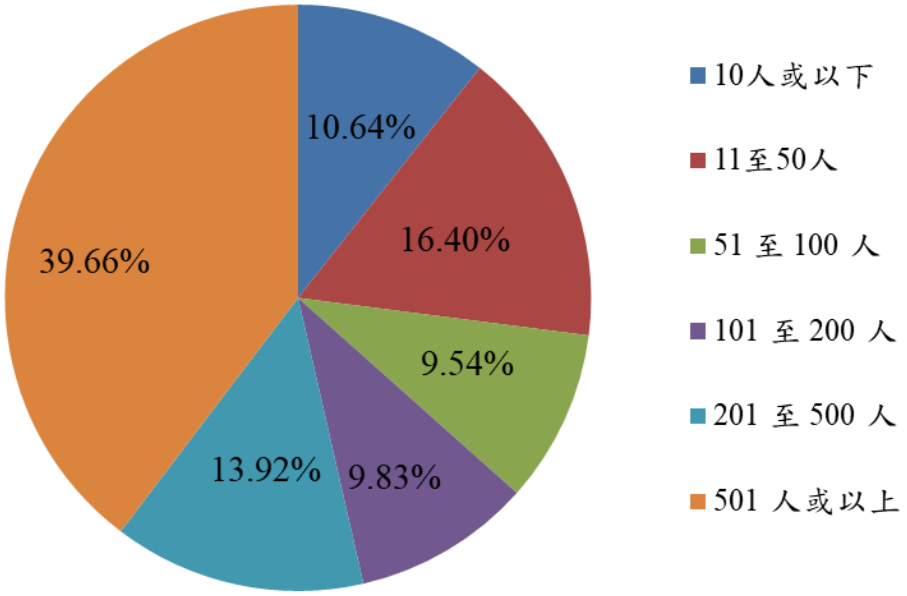

非居於澳門登記者填報工作經驗中的公司規模(單位: 筆數)

公司規模	≤10 人	11-50 人	51-100 人	101-200 人	201-500 人	≥501 人	總計
數量	313	493	267	236	314	1,400	3,023

圖六：非居於澳門人士工作經驗中的公司規模

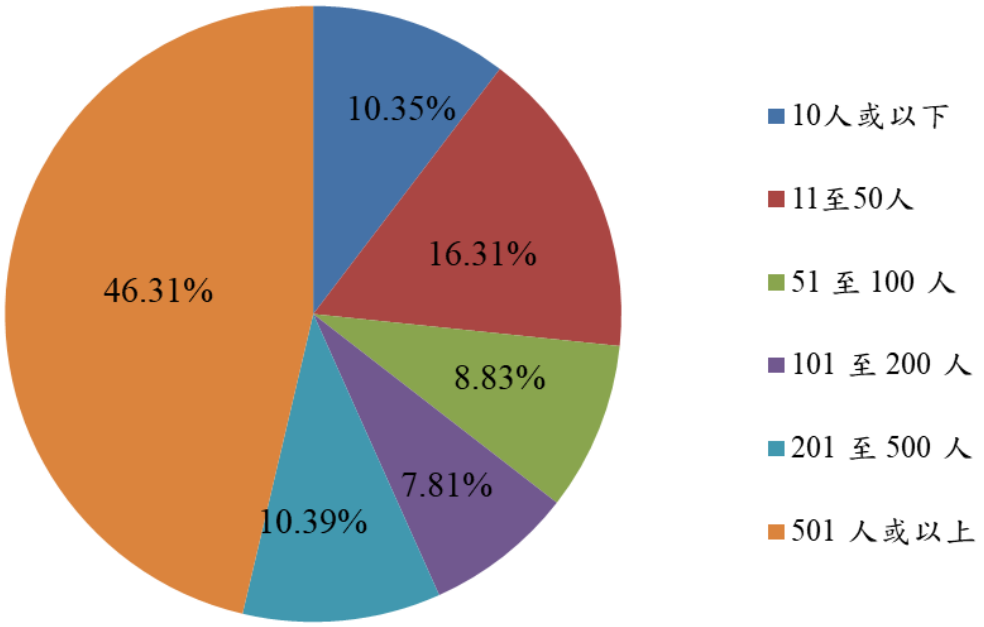

2.3 按工作行業分佈(單位:筆數)

按 13,772 位居於澳門登記者，所填報的 14,958 筆工作經驗顯示，所屬行業首三位為教育、博彩、公共行政及社保事務。共佔總登記數目的 33.71%。

排序	居於澳門			非居於澳門		
	所屬行業	數量	百分率	所屬行業	數量	百分率
1	教育	1,825	12.20%	教育	424	13.67%
2	博彩業	1,748	11.69%	金融業	396	12.77%
3	公共行政及社保事務	1,469	9.82%	醫療衛生及社會福利	301	9.71%
4	酒店業	1,440	9.63%	資訊科技相關服務	234	7.55%
5	金融業	932	6.23%	製造業	161	5.19%
6	醫療衛生及社會福利	859	5.74%	建築業	156	5.03%
7	零售業	815	5.45%	公共行政及社保事務	145	4.68%
8	建築業	798	5.33%	其他未列明行業	129	4.16%
9	資訊科技相關服務	679	4.54%	新聞及傳播業	111	3.58%
10	其他未列明行業	546	3.65%	零售業	110	3.55%
11	社團活動	527	3.52%	建築專業服務	95	3.06%
12	運輸及倉儲業	357	2.39%	運輸及倉儲業	93	3.00%
13	飲食業	342	2.29%	其他工商服務	85	2.74%
14	建築專業服務	286	1.91%	酒店業	77	2.48%
15	通訊業	255	1.70%	通訊業	73	2.35%
16	其他工商服務	254	1.70%	會計服務	63	2.03%
17	製造業	237	1.58%	廣告及專門設計服務	55	1.77%
18	廣告及專門設計服務	235	1.57%	物業投資及管理服務	52	1.68%
19	物業投資及管理服務	219	1.46%	律師服務	51	1.64%
20	水電及氣體生產供應業	201	1.34%	飲食業	47	1.52%
21	會計服務	193	1.29%	個人服務	42	1.35%
22	新聞及傳播業	166	1.11%	博彩業	42	1.35%
23	批發業	146	0.98%	水電及氣體生產供應業	42	1.35%
24	律師服務	125	0.84%	社團活動	40	1.29%
25	個人服務	123	0.82%	批發業	36	1.16%
26	會展業	109	0.73%	旅遊業	24	0.77%
27	旅遊業	72	0.48%	會展業	17	0.55%
總計		14,958	100.00%		3,101	100.00%

三. 學歷的統計

3.1 登記者的學歷分佈(單位:筆數)

排序	居於澳門			非居於澳門		
	所屬類別	數量	百分率	所屬類別	數量	百分率
1	學士	7,583	58.09%	學士	1,552	49.29%
2	碩士	2,303	17.64%	碩士	821	26.07%
3	高中畢業	695	5.32%	證書或文憑	190	6.03%
4	證書或文憑	602	4.61%	博士	140	4.45%
5	其他	530	4.06%	其他	111	3.52%
6	高等專科	467	3.58%	高等專科	108	3.43%
7	學士學位補充課程	292	2.24%	高中畢業	99	3.14%
8	學位後文憑/證書	261	2.00%	學位後文憑/證書	65	2.06%
9	博士	235	1.80%	學士學位補充課程	39	1.24%
10	副學士文憑	87	0.67%	副學士文憑	24	0.76%
總計		**13,055**	**100.00%**		**3,149**	**100.00%**

＊“其他”指登記者所持的學歷未有列於選項中，例如：小學畢業、初中畢業等。

在居於澳門及非居於澳門的登記項目中，具有學士、碩士的學歷均佔首兩位，而且佔有絕對性的比例，填寫學士或以上登記項目按居於澳門或非居於澳門來計算，分別佔 79.77%及 81.05%。

3.2 登記者的高等學歷專業分佈：(單位:筆數)

學科專業	居於澳門		非居於澳門		總計
	數量	百分率	數量	百分率	
商業與管理	3,018	25.93%	669	23.15%	3,687
人文學科	1,186	10.19%	227	7.85%	1,413
社會及行為科學	937	8.05%	241	8.34%	1,178
個人服務	856	7.36%	80	2.77%	936
工程學和工程行業	850	7.30%	282	9.76%	1,132
衛生	791	6.80%	262	9.07%	1,053
師資培訓及教育科學	676	5.81%	99	3.43%	775
計算機科學	604	5.19%	194	6.71%	798
法律	454	3.90%	88	3.04%	542
藝術	443	3.81%	126	4.36%	569
建築學與建築工程	374	3.21%	189	6.54%	563
新聞學和信息	375	3.22%	42	1.45%	417
生命科學	218	1.87%	100	3.46%	318
自然科學	192	1.65%	102	3.53%	294
社會服務	142	1.22%	22	0.76%	164
數學和統計學	138	1.19%	82	2.84%	220
製造與加工	84	0.72%	34	1.18%	118
運輸服務	81	0.70%	19	0.66%	100
博彩管理	75	0.64%	1	0.03%	76
農業、林業和漁業	47	0.40%	9	0.31%	56
文化遺產	47	0.40%	3	0.10%	50
環境保護	30	0.26%	18	0.62%	48
安全服務	13	0.11%	0	0.00%	13
獸醫	7	0.06%	1	0.03%	8
總計	11,638	100.00%	2,890	100.00%	14,528

四. 證照統計

4.1 證照填報情況：

總體證照填報人數為 7,087 人，佔總登記人數的 42.91%；其中居於澳門與非居於澳門的登記者填報的比例相若，分別為 43.08%及 42.07%，平均登記項數分別為 1.81 項及 1.60 項。

證照填報人數及項目概況：

	所有登記者	居於澳門	非居於澳門
沒有填報證照人數	9,428	7,839	1,589
有填報證照人數	7,087	5,933	1,154
總計人數	16,515	13,772	2,743
證照登記項數	12,574	10,729	1,845
平均每人登記項數	1.77	1.81	1.60

圖七:證照登記人數及項數圖

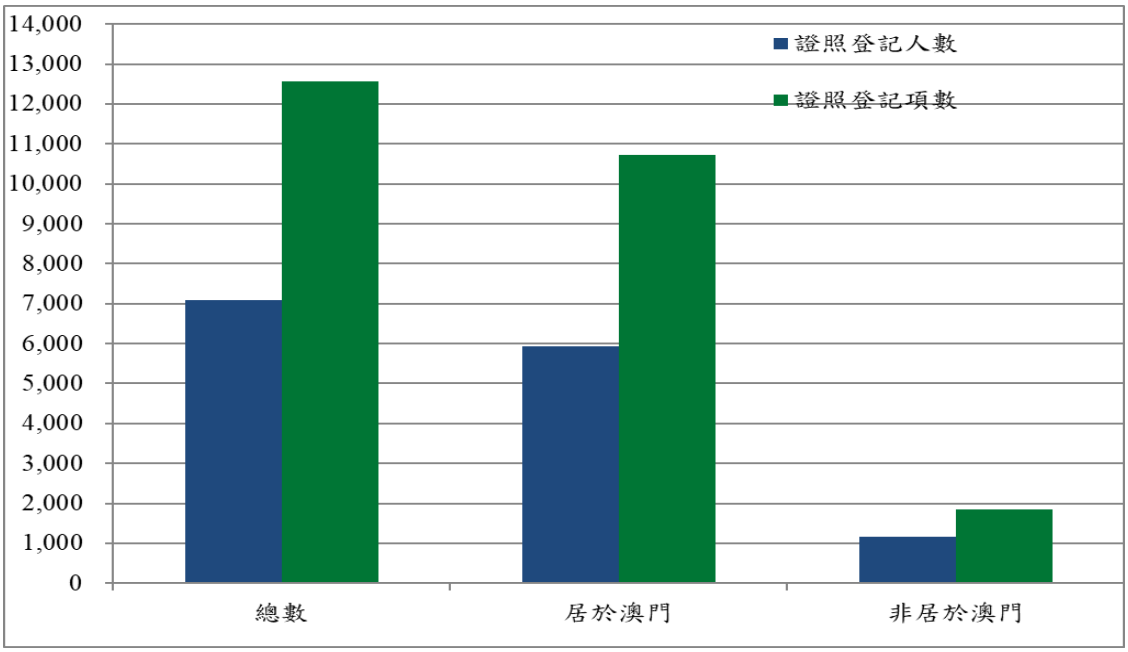

4.2 證照範疇分佈

4.2.1 按登記者證照範疇分佈(只列出首四位，單位：筆數)

證照所屬範疇	語言、文化及文學	商業、管理及金融	工程行業及維修	資訊科技
證照總計	1,565(27.31%)	1,498(26.14%)	1,230(21.46%)	731(12.76%)

4.2.2. 各範疇證照(只列出最多持有人數的首五位)

商業、管理及金融	語言、文化及文學
LCCI Book-keeping/Book-keeping and Accounts/Accounting	普通話水平測試
澳門職業技能證明：設施管理師(高級技能)	IELTS (General Training Test /Academic Test)
澳洲註冊會計師 CPA Aust.	TOEIC Listening & Reading Test
澳門職業技能證明/ FM Essentials 證書：設施管理師(技師)	日本語能力試驗 JLPT
澳門職業技能證明：房地產經紀(不分級別)	CAPLE 葡萄牙語等級考試

工程行業及維修	資訊科技
澳門職業技能證明：維修電工(中級技能)	Cisco - CCNA
澳門職業技能證明：維修電工(初級技能)	ITIL Foundation
澳門職業技能證明/國家職業資格證書：電工(高級/三級技能)	Cisco - CCNP
澳門職業技能證明：電氣設備安裝工(初級技能)	微軟辦公室專家認證 2010/2013
澳門職業技能證明/國家職業資格證書：電工(技師/二級技能)	Microsoft - MCITP

餐飲業及廚藝	旅遊、酒店及會展
澳門職業技能證明/國家職業資格證書：中式烹調師(中級技能)	註冊會展經理 (CEM)
澳門職業技能證明/國家職業資格證書：西式烹調師(中級技能)	旅遊管理證書
澳門職業技能證明/國家職業資格證書：西式麵點師(中級技能)	觀光旅遊證書
ServSafe®食品安全經理證書	酒店管理證書
澳門職業技能證明/國家職業資格證書：中式麵點師(中級技能)	高級會展管理國際認證 (UFI/EMD)

4.3 登記者填報證照項數分佈(單位:人數)

登記項數	1 項	2 項	3 項	4 項或以上	總計
居於澳門	4,319	746	326	542	5,933
非居於澳門	866	166	49	73	1,154
總計	5,185	912	375	615	7,087

居於澳門的證照分佈

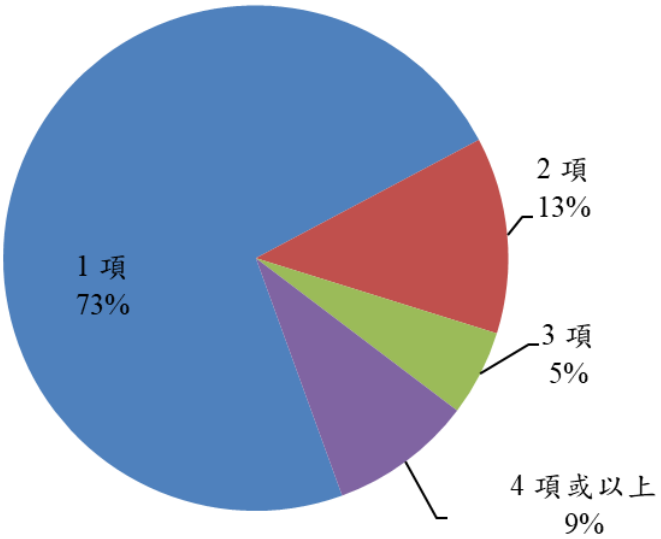
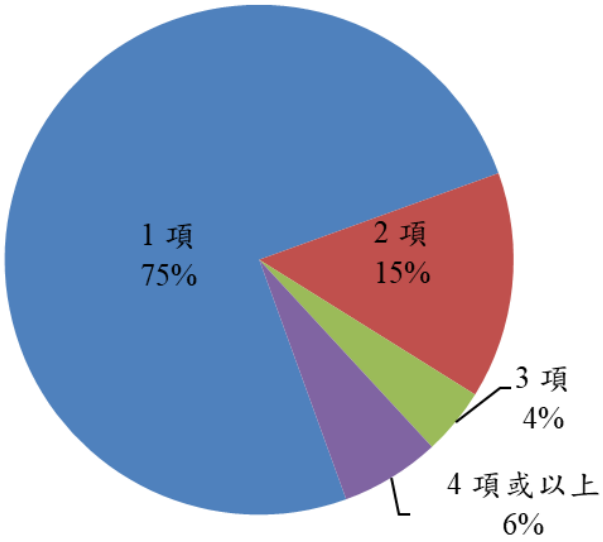
非居於澳門的證照分佈