

Dados estatísticos do registo de informações de talentos – até às 24H00 do dia 12 de Junho de 2019

1. Estatística do número dos registados

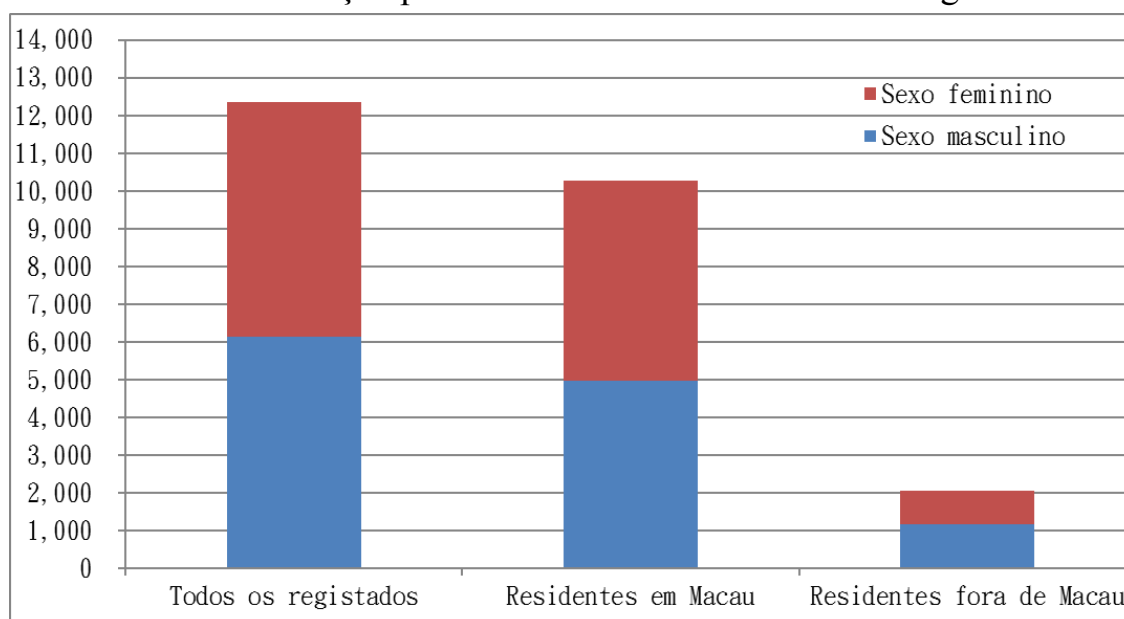
1.1 Número estatístico dos registados por local de residência actual e sexo

Totalizam 12.352, os residentes registados no Sistema de Registo de Dados de Quadros Qualificados, respectivamente 6.149 do sexo masculino e 6.203 do sexo feminino, representando, em termos percentuais 49,78% e 50,22%. De entre os registados, 10.278 são residentes em Macau, significativamente 83,21% do número total (*vide* Quadro abaixo).

Quadro da distribuição por sexo e local de residência dos registados

	Todos os registados (percentagem)	Residentes em Macau (percentagem)	Residentes fora de Macau (percentagem)
Sexo masculino	6.149 (49,78%)	4.980 (48,45%)	1.169 (56,36%)
Sexo feminino	6.203 (50,22%)	5.298 (51,55%)	905 (43,64%)
Total	12.352 (100,00%)	10.278 (100,00%)	2.074 (100,00%)

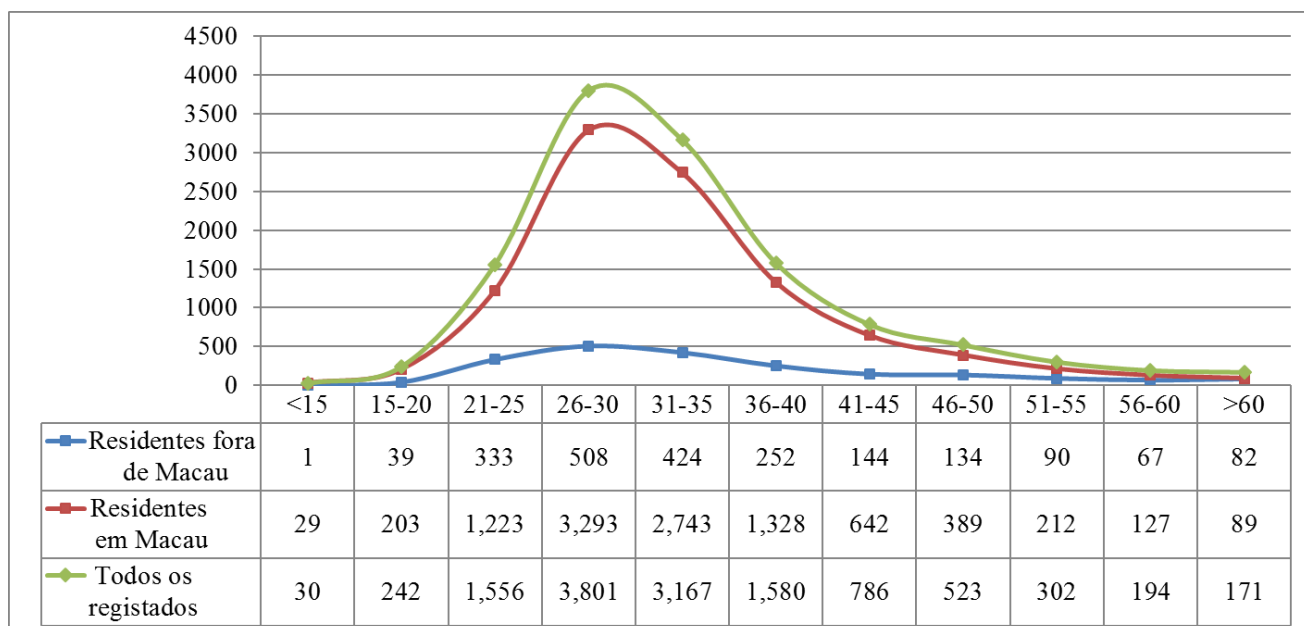
Gráfico 1: Distribuição por sexo e local de residência dos registados



1.2 Número dos registados por grupos etários

Dos registados acima mencionados, a idade média é de 32,95 anos, com uma mediana de 33,37 anos.

Gráfico 2: Distribuição por grupo etário e local de residência dos registados



1.3 Distribuição por local de residência actual dos registados

De entre os registados, contam-se 10.278 pessoas, representando 83,21% da totalidade.

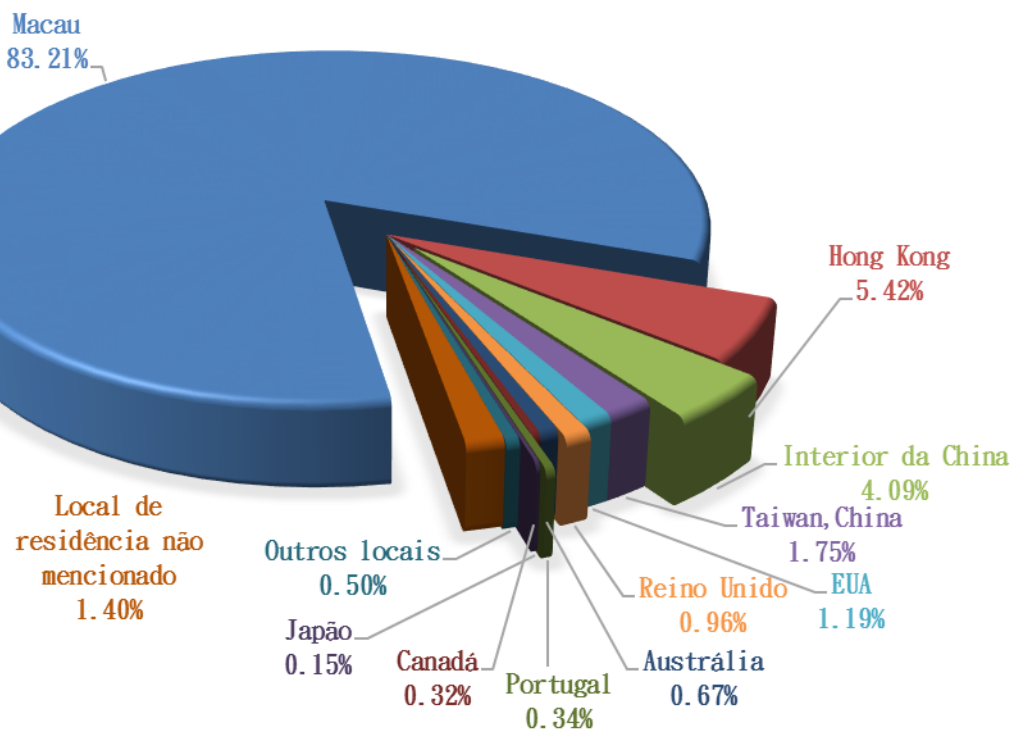
1.4 Quadro geral da distribuição por local de residência actual dos registados

	Macau	Hong Kong	Interior da China	Taiwan, China
Total	10.278	669	505	216
	EUA	Reino Unido	Austrália	Canadá
Total	147	118	83	40
	Portugal	Japão	Outros locais	Local de residência não mencionado

Total	42	19	62	173
-------	----	----	----	-----

(outros locais incluem: Coreia do Sul, França, Holanda, Alemanha, Suécia, Tailândia, Finlândia etc)

Gráfico 3: Distribuição por locais de residência dos registados



2. Estatística de experiência profissional

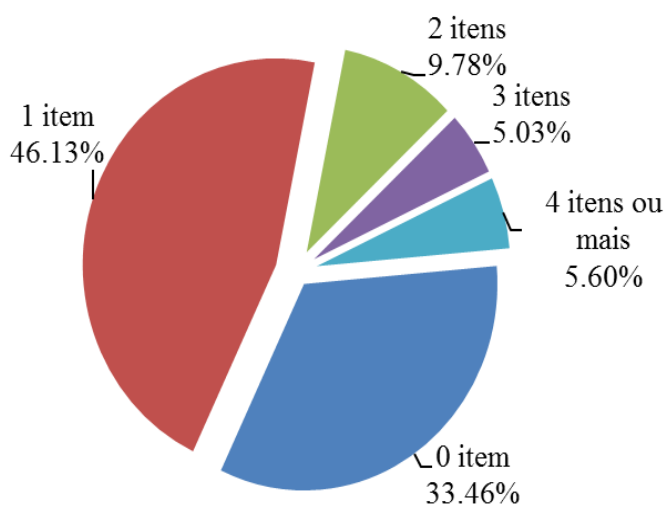
No âmbito de experiência profissional, de entre os 10.278 registados com residência em Macau, 6.839 pessoas efectuaram o registo das respectivas experiências profissionais, correspondente a 66,54% da totalidade. Os registados que residem fora de Macau totalizam 2.074 pessoas, dos quais, 1.287 pessoas registaram a experiência profissional, correspondente a 62,05%.

2.1 Itens de experiência profissional: (unidade: número de pessoas)

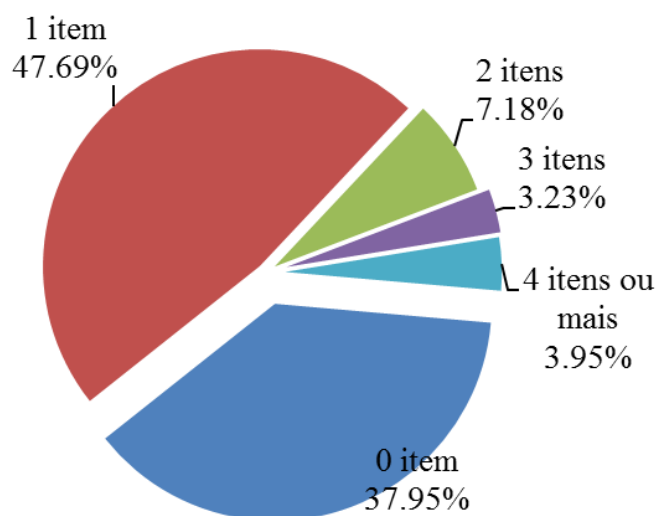
Itens registados	Residentes em Macau	Residentes fora de Macau
0 item	3.439 (33,46%)	787 (37,95%)
1 item	4.741 (46,13%)	989 (47,69%)
2 itens	1.005 (9,78%)	149 (7,18%)
3 itens	517 (5,03%)	67 (3,23%)
4 itens ou mais	576 (5,60%)	82 (3,95%)
Total	10.278 (100,00%)	2.074 (100,00%)

Gráfico 4: Distribuição em termos de experiência profissional

Distribuição em termos de experiência profissional dos registados que residem em Macau



Distribuição em termos de experiência profissional dos registados que residem fora de Macau



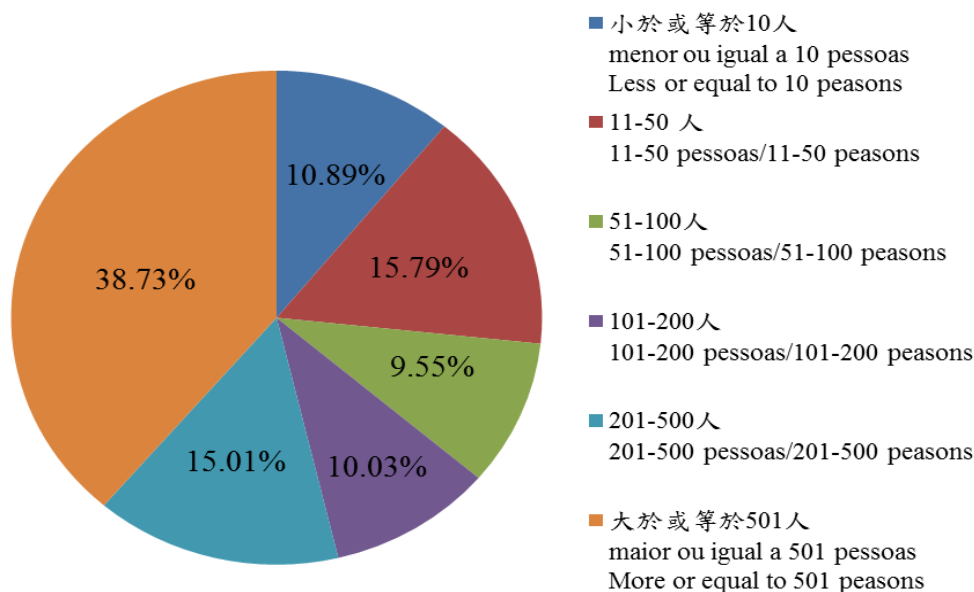
2.2 Distribuição por dimensão das empresas onde foram obtidas experiências profissionais

O número total dos registos de experiência profissional é de 13.162 casos, sendo o número dos registados que residem em Macau de 11.236 pessoas, das quais, 4.352 pessoas concentram-se, principalmente, em empresas com mais de 500 trabalhadores, representando 38,73% do número total dos registados com residência em Macau. As proporções dos restantes registados que trabalham em empresas de diferentes dimensões são semelhantes, ocupando, respectivamente, 9,55% a 15,79%, valores estes muito aproximados. O total dos registados que residem fora de Macau, perfaz 1.926 casos, representando os 907 casos dos que trabalham em empresas com mais de 500 pessoas a mais elevada proporção, uma taxa de 47.09% da totalidade.

Número dos registados que residem em Macau correspondente às empresas de diferentes dimensões onde foram adquiridas as experiências profissionais (unidade: caso de registo)

Dimensão da empresa	≤10 pessoas	11-50 pessoas	51-100 pessoas	101-200 pessoas	201-500 pessoas	≥501 pessoas	Total
Número	1.224	1.774	1.073	1.127	1.686	4.352	11.236

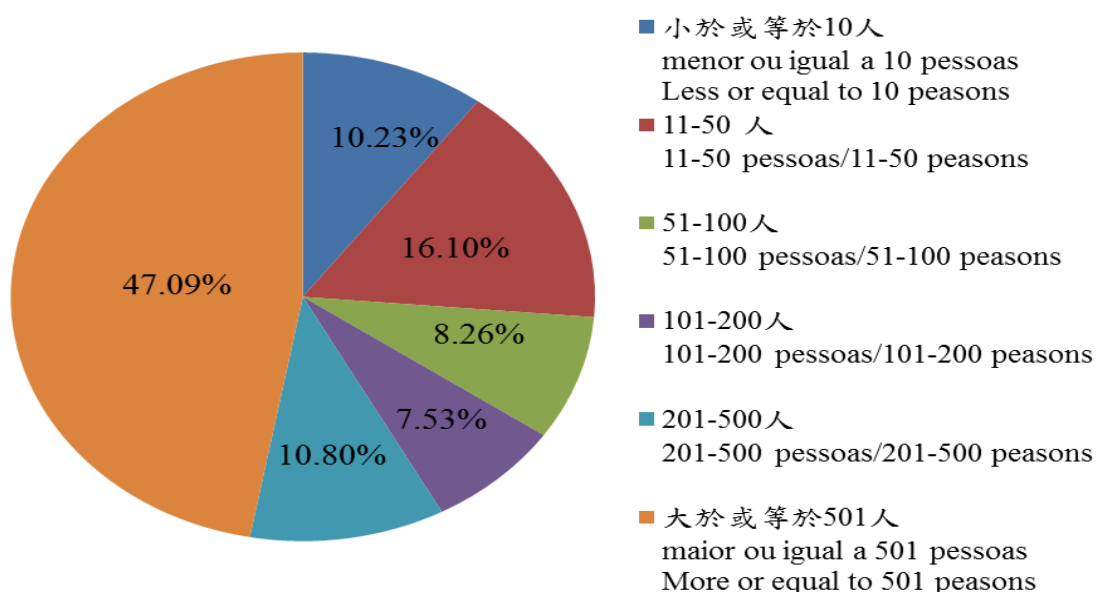
Gráfico 5: Proporção dos registados residentes em Macau correspondente às empresas de diferentes dimensões onde foram adquiridas as experiências profissionais



Número dos registados que residem fora de Macau correspondente às empresas de diferentes dimensões onde foram adquiridas as experiências profissionais (unidade: caso de registo)

Dimensão da empresa	≤10 pessoas	11-50 pessoas	51-100 pessoas	101-200 pessoas	201-500 pessoas	≥501 pessoas	Total
Número	197	310	159	145	208	907	1.926

Gráfico 6: Proporção dos registados que residem fora de Macau correspondente às empresas de diferentes dimensões onde foram adquiridas as experiências profissionais



2.3 Distribuição por actividades económicas (unidade: caso de registo)

De entre os 10.278 registados com residência em Macau que efectuaram os 11.236 registos das respectivas experiências profissionais, os primeiros três sectores laborais são: sector do jogo, educação, administração pública e assuntos de segurança social, representando uma percentagem de 34,65%.

Ordem	Residentes em Macau			Residentes fora de Macau		
	Sector a que pertence o talento registado	Caso de registo	percentagem	Sector a que pertence o talento registado	Caso de registo	percentagem
1	Sector do jogo	1.361	12,11%	Educação	276	14,12%
2	Educação	1.358	12,09%	Sector financeiro	231	11,82%
3	Administração pública e assuntos de segurança social	1.174	10,45%	Assistência médica e social	200	10,24%
4	Sector hoteleiro	1,019	9,07%	Serviços relacionados com as tecnologias informáticas	167	8,55%
5	Assistência médica e social	661	5,88%	Outras actividades não especificadas	126	6,45%
6	Sector financeiro	652	5,80%	Indústrias de fabricação	108	5,53%
7	Outras actividades não especificadas	619	5,51%	Sector de construção civil	99	5,07%
8	Sector de construção civil	595	5,27%	Administração pública e assuntos de segurança social	89	4,55%
9	Sector da venda a retalho	580	5,16%	Transportes e armazenagem	66	3,38%
10	Serviços relacionados com as tecnologias informáticas	498	4,43%	Sector da venda a retalho	61	3,12%
11	Actividades comunitárias	409	3,64%	Serviços profissionais da construção civil	61	3,12%

12	Transportes e armazenagem	264	2,35%	Outros serviços industriais e comerciais	53	2,71%
13	Sector de restauração e bebidas	228	2,03%	Sector hoteleiro	45	2,30%
14	Sector de comunicações	213	1,90%	Sector do Jornalismo e comunicação	41	2,10%
15	Serviços profissionais da construção civil	208	1,85%	Sector de comunicações	38	1,94%
16	Serviços publicitários e de <i>design</i> especializado	196	1,74%	Serviços publicitários e de <i>design</i> especializado	38	1,94%
17	Outros serviços industriais e comerciais	194	1,73%	Serviços contabilísticos	38	1,87%
18	Indústrias de fabricação	178	1,58%	Sector do jogo	34	1,74%
19	Serviços de investimento e de gestão de imóveis	169	1,50%	Serviços de investimento e de gestão de imóveis	34	1,74%
20	Sector de abastecimento de água, electricidade e gases	143	1,27%	Serviços de advocacia	31	1,59%
21	Serviços contabilísticos	133	1,18%	Actividades comunitárias	29	1,48%
22	Sector da venda por grosso	106	0,94%	Sector de abastecimento de água, electricidade e gases	29	1,48%
23	Serviços de advocacia	88	0,78%	Sector de restauração e bebidas	21	1,07%
24	Serviços individuais	81	0,72%	Sector da venda por grosso	19	0,97%
25	Sector de Convenções e Exposições	60	0,53%	Serviços individuais	14	0,72%
26	Sector do Jornalismo e comunicação	35	0,31%	Sector de Convenções e Exposições	6	0,31%
27	Turismo	14	0,12%	Turismo	0	-
Total		11.236	100,00%		1.954	100,00%

3. Estatística de habilitações académicas

3.1 Distribuição por habilitação académica (unidade: caso de registo)

Ordem	Residentes em Macau			Residentes fora de Macau		
	Grau de habilitação académica	caso de registo	percentagem	Grau de habilitação académica	caso de registo	percentagem
1	Licenciatura	5.557	58,79%	Licenciatura	997	47,41%
2	Mestrado	1.623	17,23%	Mestrado	578	27,48%
3	Ensino secundário complementar	441	4,68%	Certificado ou diploma	141	6,70%
4	Certificado ou diploma	434	4,61%	Doutoramento	104	4,95%
5	Outras*	372	3,95%	Outras*	77	3,66%
6	Bacharelato	339	3,60%	Bacharelato	68	3,23%
7	Curso complementar de licenciatura	232	2,46%	Ensino secundário complementar	50	2,38%
8	Diploma/certificado de pós-graduação	197	2,09%	Diploma/certificado de pós-graduação	49	2,33%
9	Doutoramento	174	1,85%	Curso complementar de licenciatura	21	1,00%
10	Diploma de associado	70	0,74%	Diploma de associado	18	0,86%
Total		9.419	100,00%		2.103	100,00%

* “Outras” referem-se a habilitações académicas não especificadas dos registados, tais como: ensino primário ou ensino secundário geral, etc.

Entre os registados que residem em Macau e fora de Macau, os que detêm habilitações académicas de licenciatura e mestrado ocupam os dois lugares cimeiros, representando em termos percentuais uma proporção elevada. As percentagens de talentos registados com grau de habilitação académica ao nível de licenciatura ou mestrado segundo os locais de residência, em Macau ou fora de Macau são, respectivamente, 76,02% e 74,89%.

3.2 Distribuição por habilitação académica das especialidades do ensino superior: (unidade: caso de registo)

Disciplinas especializadas	Residentes em Macau		Residentes fora de Macau		Número total das habilitações académicas
	caso de registo	percentagem	caso de registo	percentagem	
Comércio e gestão	2.173	25.92%	426	22.21%	2.599
Ciências Humanas	889	10.60%	145	7.56%	1.034
Ciências sociais e do comportamento	686	8.18%	165	8.6%	851
Serviços individuais	639	7.62%	41	2.14%	680
Ciências de engenharia e sector de engenharia	604	7.20%	221	11.52%	825
Saúde	561	6.69%	181	9.44%	742
Formação de docentes e ciências de educação	510	6.08%	71	3.70%	581
Ciências da computação	414	4.94%	120	6.26%	534
Direito	321	3.83%	59	3.08%	380
Artes	315	3.76%	76	3.93%	391
Ciências de arquitectura e engenharia de construção	260	3.10%	119	6.20%	379
Jornalismo e Ciências da	226	2.70%	29	1.51%	255

Informação					
Ciências da vida	176	2.10%	68	3.55%	244
Ciências da natureza	151	1.80%	79	4.12%	230
Ciências da matemática e estatística	98	1.17%	53	2.76%	151
Serviços sociais	94	1.12%	13	0.68%	107
Gestão da indústria do jogo	52	0.62%	1	0.05%	53
Serviços de transporte	48	0.57%	9	0.47%	57
Fabricação e transformação	47	0.56%	23	1.20%	70
Patrimônio cultural	42	0.50%	0	0.00%	42
Agricultura, silvicultura e pescas	38	0.45%	9	0.47%	47
Protecção ambiental	27	0.32%	9	0.47%	36
Serviços de segurança	11	0.13%	0	0.00%	11
Veterinária	2	0.02%	1	0.05%	3
Total	8,384	100.00%	1,918	100.00%	10,302

★ Alguns registados proporcionaram apenas as suas habilitações académicas, faltam informações das disciplinas especializadas.

4. Estatística de certificados

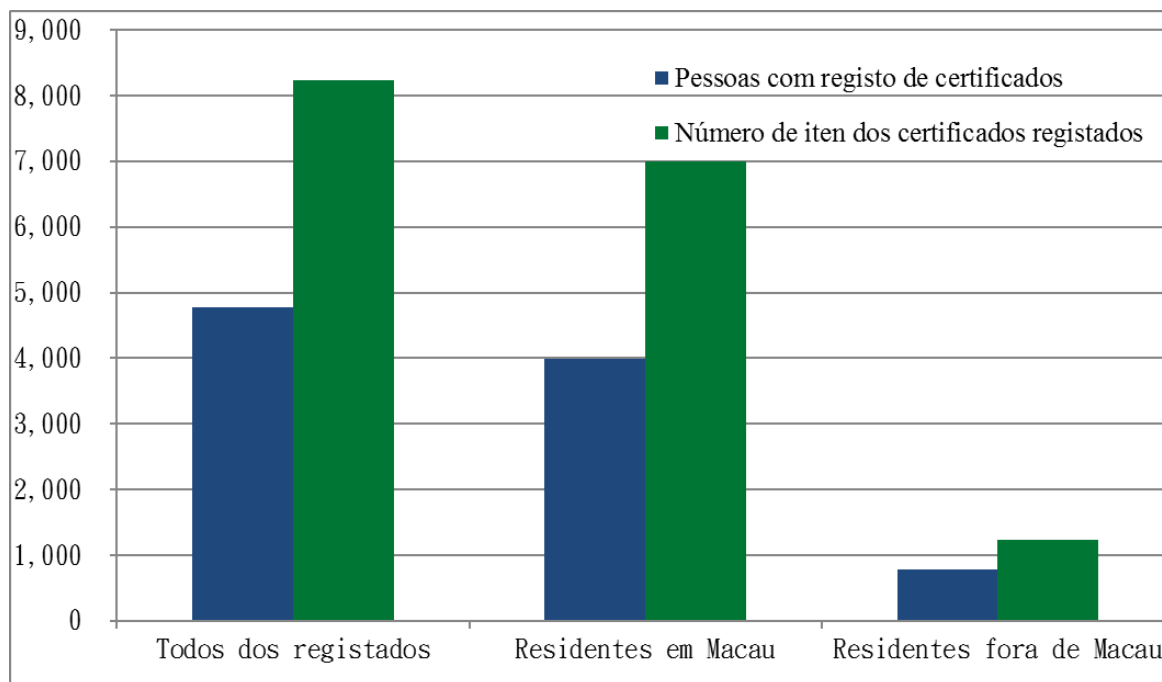
4.1 Situação do registo de certificados

O número total de pessoas com registo de certificados é de 4.777, com uma taxa de registo de 38,67%; as taxas de registo dos residentes em Macau e dos residentes fora de Macau são aproximadas, em termos percentuais 38.88% e 37.66% respectivamente. As médias dos itens registados são , respectivamente, 1,75 e 1.58.

Número de pessoas com registo de certificados e dos itens de certificados

	Todos dos registados	Residentes em Macau	Residentes fora de Macau
Pessoas sem registo de certificados	7.575	6.282	1.293
Pessoas com registo de certificados	4.777	3.996	781
Número total dos registados	12.352	10.278	2.074
Número de item dos certificados registados	8.231	6.995	1.236
Média dos itens registados por cada pessoa	1,72	1,75	1,58

Gráfico 7: Comparação entre o número de pessoas com registo de certificados e o número de item dos certificados registados



4.2 Distribuição das áreas de certificados

4.2.1 Distribuição por área de certificados dos registados (contém apenas os quatro primeiros lugares. Unidade: caso de registo)

Áreas dos certificados	Comércio, gestão e finanças	Línguas, culturas e literaturas	Sector de engenharia e reparação	Tecnologia da informação
Número total dos certificados	877(27.75%)	787(24.91%)	531(16.80%)	493(15.60%)

4.2.2. Certificados em diferentes áreas (contém apenas os titulares dos cinco primeiros lugares)

Comércio e gestão	Línguas, culturas e literaturas
<i>LCCI Book-keeping/Book-keeping and Accounts/Accounting</i>	<i>IELTS (General Training Test /Academic Test)</i>
Certificado técnico-profissional de Macau: A licença de agente imobiliário	<i>Putonghua Shuiping Cechi</i>
<i>Certified Practising Accountant Australia (Australia CPA)</i>	<i>TOEIC Listening & Reading Test</i>
Certificado técnico-profissional de Macau: Administrador de instalações-Nível superior	<i>Japanese-Language Proficiency Test, JLPT</i>
<i>Financial Risk Manager ,FRM</i>	Centro de Avaliação de Português Língua Estrangeira, CAPLE

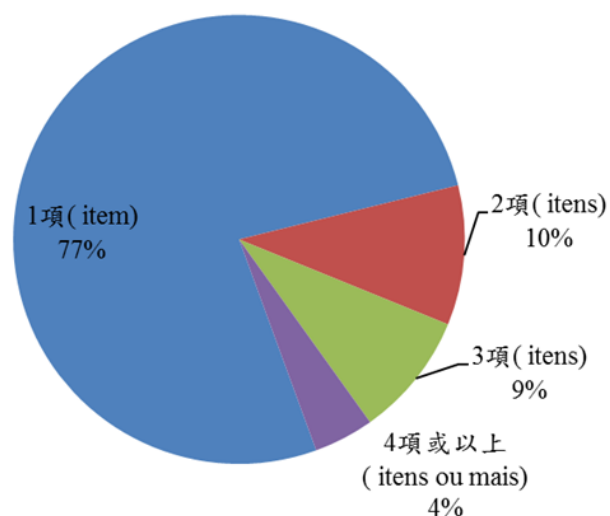
Sector de engenharia e reparação	Tecnologia da informação
Certificado técnico-profissional de Macau: Electricista de manutenção e reparação (aptidão do nível intermédio)	Cisco - CCNA
Certificado técnico-profissional de Macau: Electricista de manutenção e reparação (aptidão do nível básico)	<i>ITIL Foundation</i>
Certificado técnico-profissional de Macau: Instalador de equipamentos elétricos (aptidão do nível básico)	<i>Cisco - CCNP</i>
Electricista de manutenção do nível superior (nível 4 / aptidão do nível intermédio) certificado nacional de qualificações profissionais	<i>Microsoft Office Specialist 2010/2013</i>
Electricista de manutenção do nível superior (nível 3 / aptidão do nível superior) certificado nacional de qualificações profissionais	<i>Microsoft - MCITP</i>

Turismo, hotelaria, convenções e exposições	Indústria de Catering e Culinária
<i>Certified in Exhibition Management</i>	Certificado técnico-profissional de Macau: Chefe de cozinha ocidental (aptidão do nível intermédio)
<i>Certificado em gestão de turismo</i>	<i>Prémio Internacional em Competências Baristas (City & Guilds of London Institute)</i>
<i>Certificado de passeio turístico</i>	<i>Servsafe® food protection manager certification</i>
<i>Certificado de gestão de hotel</i>	Certificação profissional de gestão de segurança alimentar (CFSP)
<i>UFI-Exhibition Management Degree (EMD)</i>	Certificado técnico-profissional de Macau: Chefe de pastelaria ocidental (aptidão do nível intermédio)

4.3 Distribuição por item de registo dos certificados

Item de registo	1 item	2 itens	3 itens	4 itens ou mais	Total
Residentes em Macau (pessoas)	3.064	402	358	172	3.996
Residentes fora de Macau (pessoas)	615	94	41	31	781
Total (pessoas)	3.679	496	399	203	4.777

Distribuição por unidade de certificados dos residentes em Macau



Distribuição por unidade de certificados dos residentes fora de Macau

