

人才資料登記統計數據-截至 2018 年 12 月 3 日 24:00

一. 登記人數統計 (資料截止 2018 年 12 月 3 日)

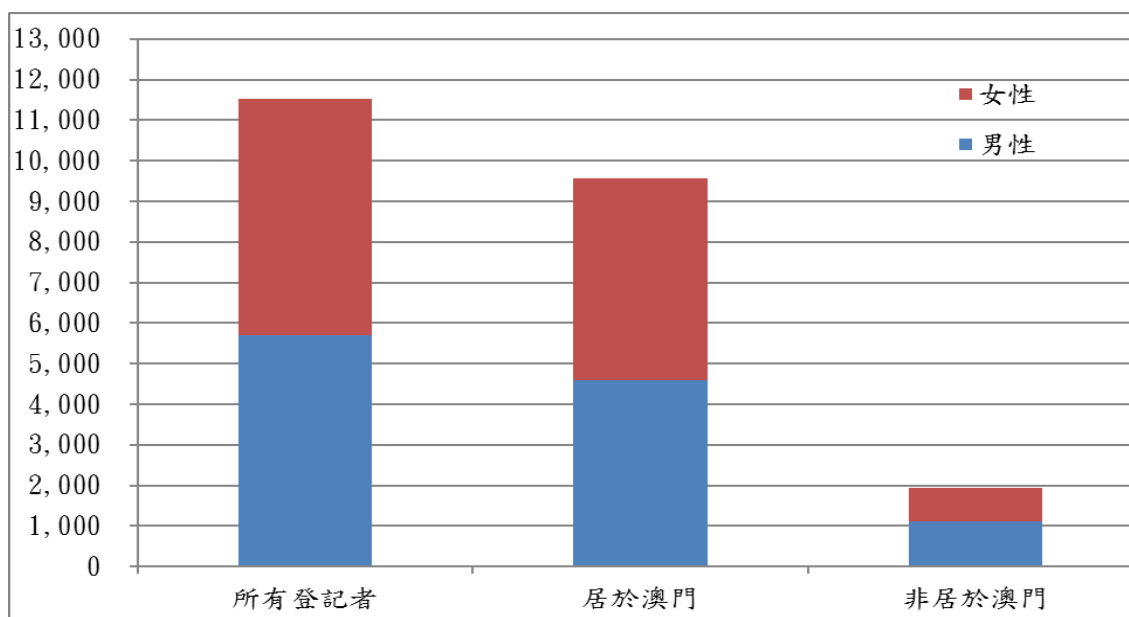
1.1 按現居地及性別統計之登記人數

人才資料登記系統內共有 11,518 人作出登記，其中男性及女性分別有 5,701 人和 5,817 人，各佔 49.50%和 50.50%，女性的登記人數有所提升。在總人數中，居住在澳門的有 9,581 人，佔整體的 83.18%。

登記者性別、居住地分佈數目表

	所有登記者(百分率)	居於澳門(百分率)	非居於澳門(百分率)
男性	5,701 (49.50%)	4,588 (47.89%)	1,113 (57.46%)
女性	5,817 (50.50%)	4,993 (52.11%)	824 (42.54%)
總計	11,518 (100.00%)	9,581 (100.00%)	1,937 (100.00%)

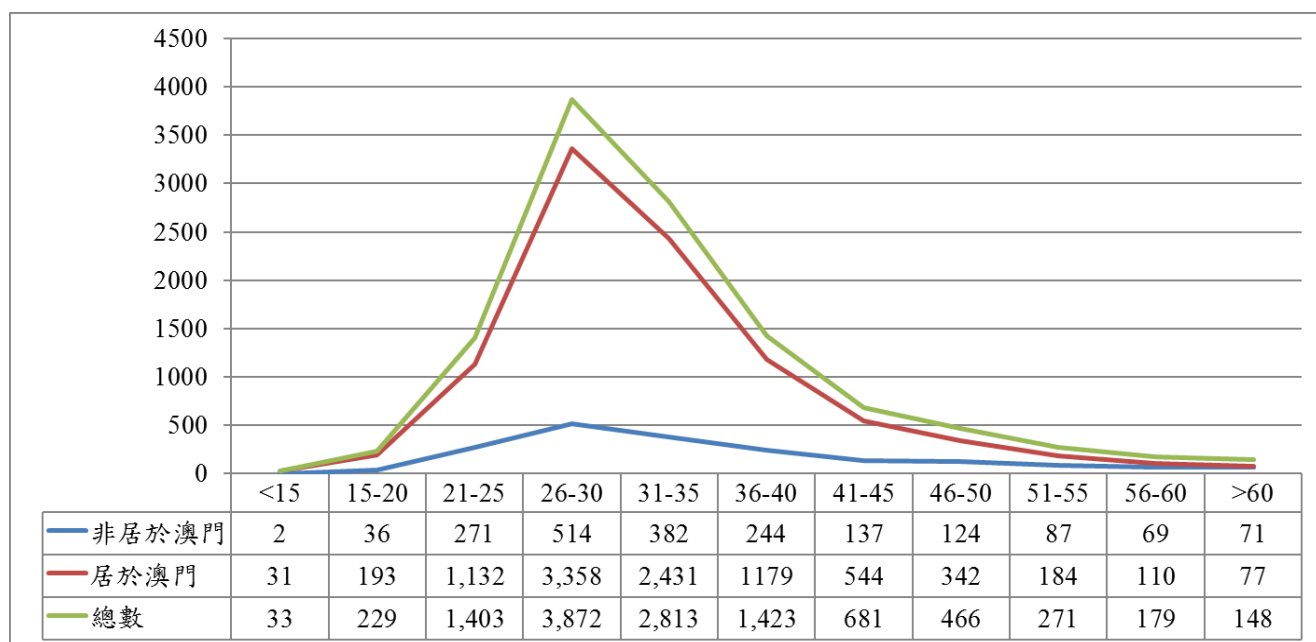
圖一：登記者性別、居於地分佈圖



1.2 按年齡之登記人數

在上述的登記者中，平均年齡為 32.66 歲，中位數是 30.89 歲。

圖二：登記者年齡，居住地分佈圖



1.3 登記者現居地分佈

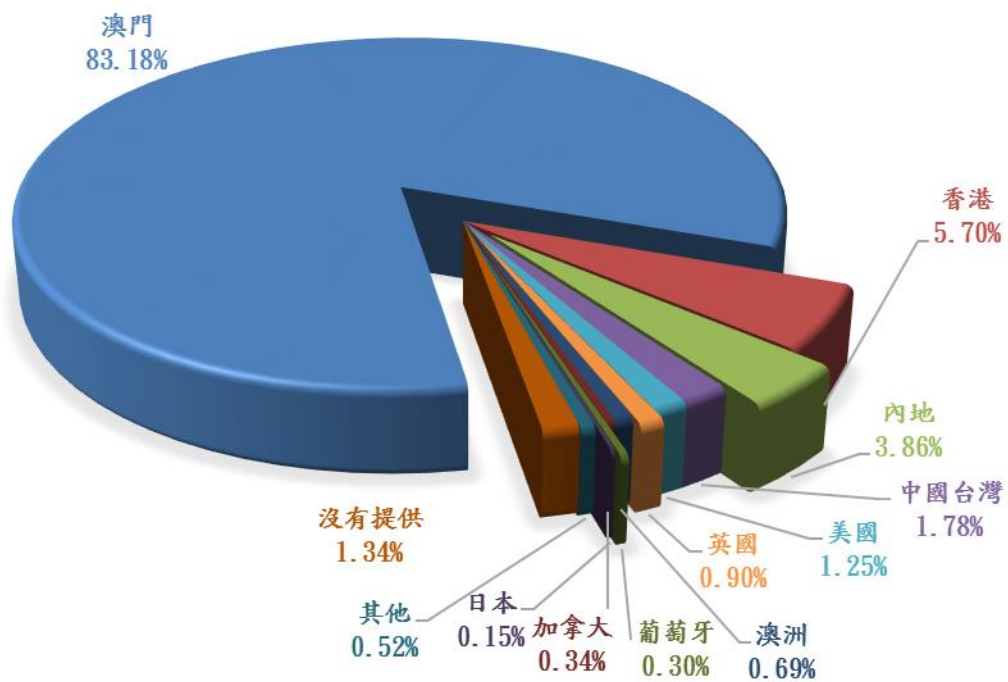
登記者中以絕大部份居於澳門，有 9,581 人，佔整體 83.18%。

1.4 登記者現居地分佈總表

	澳門	香港	內地	中國台灣
總計	9,581	656	445	205
	美國	英國	澳洲	加拿大
總計	144	104	79	39
	葡萄牙	日本	其他	沒有提供
總計	34	17	60	154

(其他包括：韓國、法國、荷蘭、德國、瑞典、泰國、芬蘭、瑞士、紐西蘭)

圖三：按登記者居住地分佈圖



二. 工作經驗統計

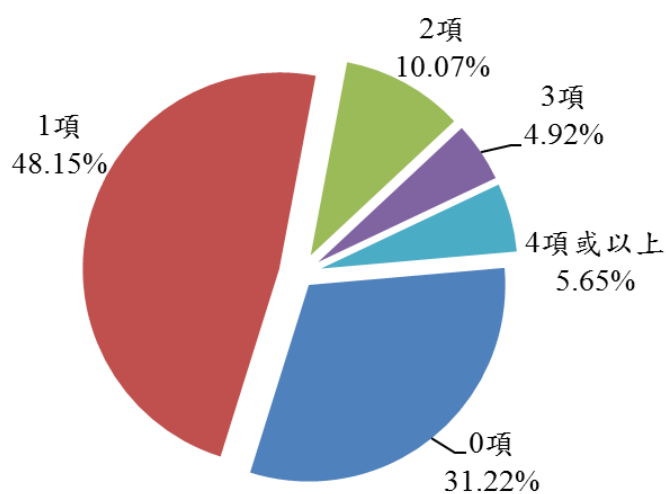
工作經驗方面，居於澳門的 9,581 位登記者，有 6,590 人有填寫工作經驗，對應的填報率為 68.78%，非居於澳門的登記者有 1,937 人，有 1,260 人有填寫工作經驗，對應填報率為 65.05%。

2.1 工作經驗項目：(單位:人數)

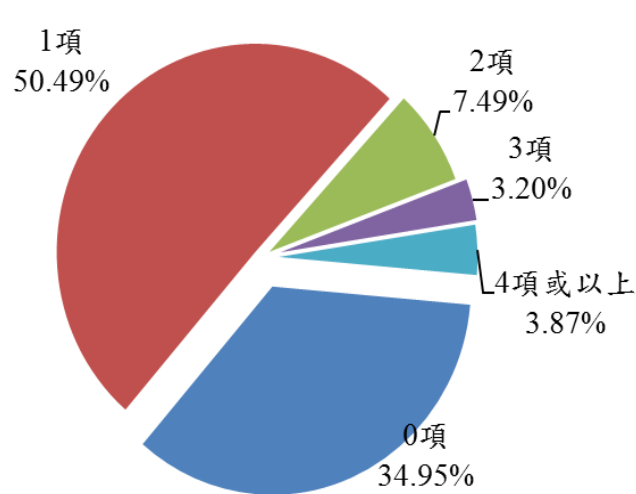
登記項數	居於澳門	非居於澳門
0 項	2,991 (31.22%)	677 (34.95%)
1 項	4,613 (48.15%)	978 (50.49%)
2 項	965 (10.07%)	145 (7.49%)
3 項	471 (4.92%)	62(3.20%)
4 項或以上	541 (5.65%)	75(3.87%)
總計	9,581 (100.00%)	1,937 (100.00%)

圖四：工作經驗數目分佈

居於澳門的工作經驗分佈



非居於澳門的工作經驗分佈



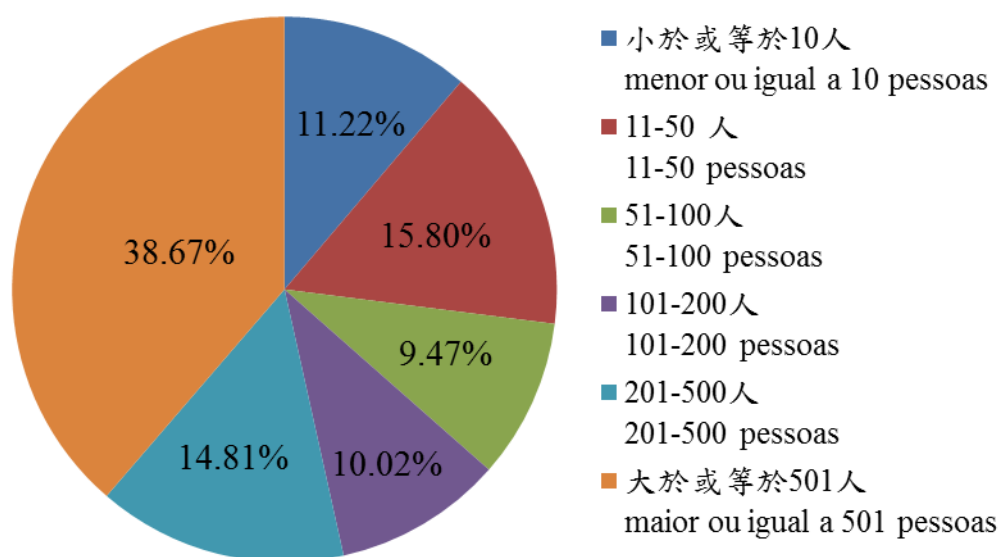
2.2 工作經驗中的公司規模分佈

登記的工作經驗中，有提供公司規模的總登記數共 12,562 筆，居住在澳門的登記者有 10,734 筆，其任職公司規模主要集中在大於 500 人的公司，有 4,151 筆，佔居於澳門登記者 38.77%。其餘登記的任職公司規模的筆數比例相若，佔 9.50%至 15.84%不等，相當接近。而非居於澳門的登記者有 1,855 筆，當中，其任職公司規模在大於 500 人的公司的比例也是最高，有 871 筆，佔 46.95%。

居於澳門登記者工作經驗中的公司規模(單位:筆數)

公司規模	≤10 人	11-50 人	51-100 人	101-200 人	201-500 人	≥501 人	總計
數量	1,204	1,696	1,017	1,076	1,590	4,151	10,734

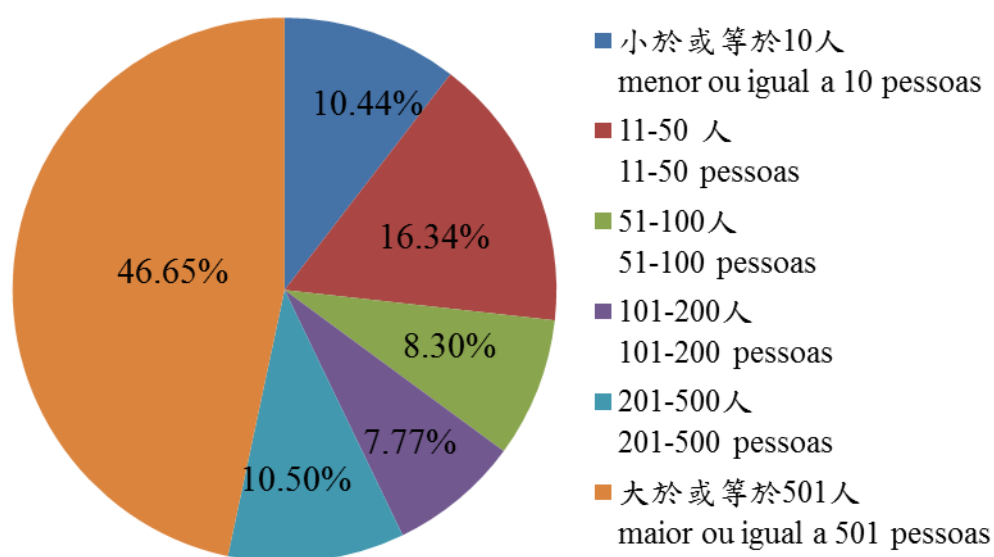
圖五：居於澳門人士工作經驗中的公司規模



非居於澳門登記者填報工作經驗中的公司規模(單位: 筆數)

公司規模	≤10 人	11-50 人	51-100 人	101-200 人	201-500 人	≥501 人	總計
數量	195	305	155	145	196	871	1,867

圖六：非居於澳門人士工作經驗中的公司規模



2.3 按工作行業分佈(單位:筆數)

按 9,581 位居於澳門登記者，所填報的 10,734 筆工作經驗顯示，所屬行業首三位為博彩業、教育、公共行政及社保事務。共佔總登記數目的 32.41%。

排序	居於澳門			非居於澳門		
	所屬行業	數量	百分率	所屬行業	數量	百分率
1	博彩業	1,311	12.21%	教育	281	15.05%
2	教育	1,272	11.85%	金融業	218	11.68%
3	公共行政及社保事務	1,111	10.35%	醫療衛生及社會福利	192	10.28%
4	酒店業	935	8.71%	資訊科技相關服務	160	8.57%

5	其他未列明行業	826	7.70%	其他未列明行業	160	8.57%
6	醫療衛生及社會福利	628	5.85%	製造業	107	5.73%
7	金融業	621	5.79%	建築業	97	5.20%
8	建築業	553	5.15%	公共行政及社保事務	81	4.34%
9	零售業	546	5.09%	運輸及倉儲業	65	3.48%
10	資訊科技相關服務	476	4.33%	零售業	60	3.21%
11	社團活動	386	3.60%	建築專業服務	57	3.05%
12	運輸及倉儲業	239	2.23%	其他工商服務	47	2.52%
13	飲食業	211	1.97%	酒店業	41	2.20%
14	通訊業	204	1.90%	通訊業	37	1.98%
15	建築專業服務	199	1.85%	廣告及專門設計服務	36	1.93%
16	廣告及專門設計服務	191	1.78%	會計服務	35	1.87%
17	其他工商服務	172	1.60%	博彩業	32	1.71%
18	物業投資及管理服務	160	1.49%	物業投資及管理服務	31	1.66%
19	製造業	161	1.50%	律師服務	29	1.55%
20	會計服務	128	1.19%	水電及氣體生產供應業	28	1.50%
21	水電及氣體生產供應業	121	1.13%	飲食業	20	1.07%
22	批發業	100	0.93%	社團活動	20	1.17%
23	律師服務	87	0.81%	批發業	18	0.96%
24	個人服務(如:髮型、美容服務)	56	0.52%	個人服務(如:髮型、美容服務)	9	0.48%
25	會展業	40	0.37%	會展業	6	0.32%
總計		10,734	100.00%		1,867	100.00%

三. 學歷的統計

3.1 登記者的學歷分佈(單位:筆數)

排序	居於澳門			非居於澳門		
	所屬類別	數量	百分率	所屬類別	數量	百分率
1	學士	5,350	59.04%	學士	962	47.09%
2	碩士	1,571	17.34%	碩士	565	27.66%
3	證書或文憑	428	4.72%	證書或文憑	144	7.05%
4	高中畢業	398	4.39%	博士	103	5.04%
5	其他	356	3.93%	其他	79	3.87%
6	高等專科	315	3.48%	高等專科	61	2.99%
7	學士學位補充課程	227	2.51%	學位後文憑/證書	48	2.35%
8	學位後文憑/證書	186	2.05%	高中畢業	45	2.20%
9	博士	166	1.83%	副學士文憑	18	0.88%
10	副學士文憑	64	0.71%	學士學位補充課程	18	0.88%
總計		9,061	100.00%		2,043	100.00%

*“其他”指登記者所持的學歷未有列於選項中，例如：小學畢業、初中畢業等。

在居於澳門及非居於澳門的登記者中，具有學士、碩士的學歷均佔首兩位，而且佔有絕對性的比例，具備學士或碩士的登記者按居於澳門或非居於澳門來計算，分別佔 76.38%及 74.75%。

3.2 登記者的高等學歷專業分佈：(單位:筆數)

學科專業	居於澳門		非居於澳門		總計
	數量	百分率	數量	百分率	
商業與管理	2,076	26.25%	422	23.38%	2,498
人文學科	846	10.70%	131	7.26%	977
社會及行為科學	651	8.23%	147	8.14%	798
個人服務	603	7.62%	33	1.83%	636
衛生	543	6.86%	171	9.47%	714
工程學和工程行業	553	6.99%	215	11.91%	768
師資培訓及教育科學	489	6.18%	60	3.32%	549
計算機科學	396	5.01%	116	6.43%	512
法律	300	3.79%	56	3.10%	356
藝術	290	3.67%	71	3.93%	361
建築學與建築工程	232	2.93%	107	5.93%	339
新聞學和信息	210	2.65%	27	1.50%	237
生命科學	156	1.97%	66	3.66%	222
自然科學	137	1.73%	80	4.43%	217
數學和統計學	94	1.19%	49	2.71%	143
社會服務	80	1.01%	11	0.61%	91
博彩管理	51	0.64%	1	0.06%	52
運輸服務	43	0.54%	7	0.39%	50
製造與加工	42	0.53%	19	1.05%	61
文化遺產	42	0.53%	0	0.00%	42
農業、林業和漁業	37	0.47%	9	0.50%	46
環境保護	24	0.30%	7	0.39%	31
安全服務	12	0.15%	0	0.00%	12
獸醫	3	0.04%	0	0.00%	3
總計	7,910	100.00%	1,805	100.00%	9,715

★部份登記者只提供學歷，沒有提供學科專業。

四. 證照統計

4.1 證照填報情況：

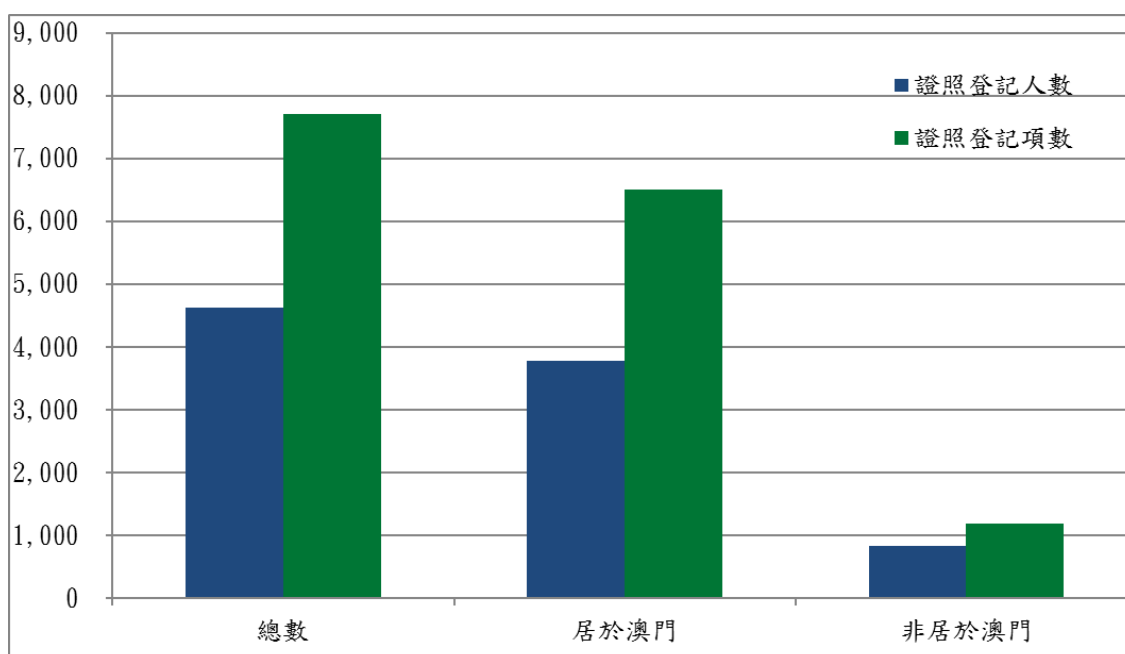
總體證照填報人數為 4,621 人，填報率為 40.12%；其中居於澳門與非居於澳門的登記者填報率相若，分別為 39.54%及 43.00%、平均登記項數分別為 1.72 項及 1.44 項。

證照填報人數及項目概況：

	居於澳門	非居於澳門	所有登記者
沒有填報證照人數	5,793	1,104	6,897
有填報證照人數	3,788	833	4,621
總計人數	9,581	1,937	11,518
證照登記項數	6,506	1,198	7,704
平均每人登記項數	1.72	1.44	1.67*

*此項利用「居於澳門」及「非居於澳門」平均登記項數的加權平均數得出。

圖七:證照登記人數及項數圖



4.2 證照範疇分佈

4.2.1 按登記者證照範疇分佈(只列出首四位，單位：筆數)

證照所屬範疇	商業、管理及金融	語言、文化及文學	資訊科技	工程行業及維修
證照總計	799	684	471	405

4.2.2. 各範疇證照(只列出最多持有人數的首四位)

商業與管理(11.23%)	語言、文化及文學(9.61%)
澳洲註冊會計師 CPA Aust.	IELTS General Training Test
Accounting Level 3 (LCCI)	普通話水平測試
澳門職業技能證明：房地產經紀(不分級別)	TOEIC Listening & Reading Test
特許金融分析師 CFA	TOEFL

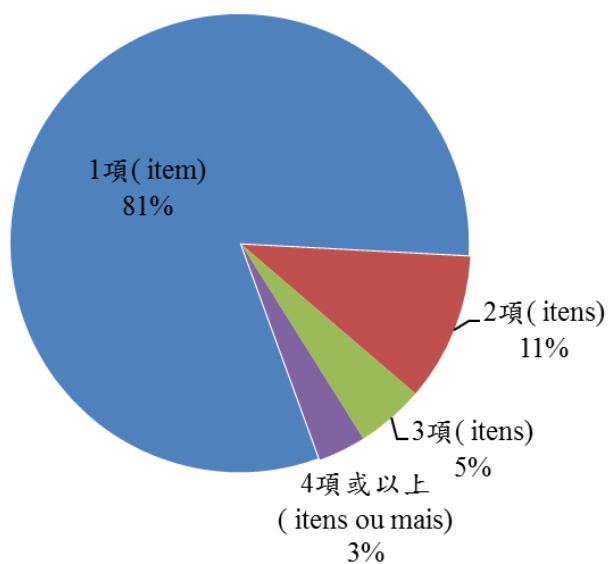
資訊科技(6.62%)	工程行業及維修(5.69%)
Cisco - CCNA	澳門職業技能證明：維修電工(初級技能)
ITIL Foundation	澳門職業技能證明：維修電工(中級技能)
Cisco - CCNP	澳門職業技能證明：電氣設備安裝工(初級技能)
微軟辦公室專家認證 2010/2013 (MOS 2010/2013)	高級維修電工(三級/高級技能)國家職業資格證書

旅遊、酒店及會展(2.81%)	餐飲業及廚藝(2.12%)
註冊會展經理 (CEM)	食品安全管理認證 (CFSP)
旅遊管理證書	國際咖啡師 (英國城市專業學會)
觀光旅遊證書	澳門職業技能：認可基準初階專業人員 — 中式烹調師(港澳粵菜)- 初級
酒店管理證書	初級中式烹調師(五級/初級技能)國家職業資格證書

4.3 登記者填報證照項數分佈(單位:人數)

登記項數	1 項	2 項	3 項	4 項或以上	總計
居於澳門	2,954	359	324	151	3,788
非居於澳門	678	87	40	28	833
總計	3,632	446	364	179	4,621

居於澳門的證照分佈



非居於澳門的證照分佈

